



Synthese IV

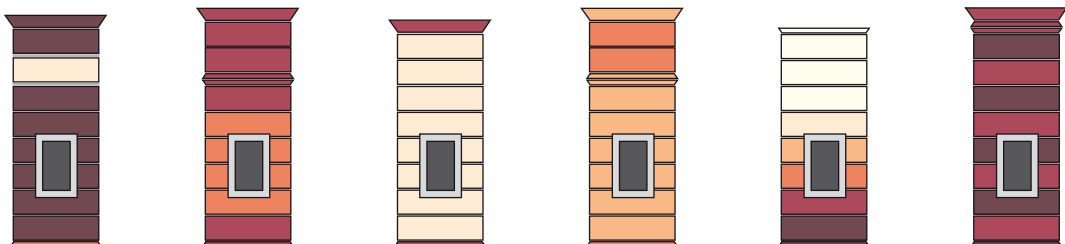
Der Kachel-Rundofen

Glas-Segmente
optional



ideal für den
Innenausbau
mit dem VIUR
System-Ofen

Variable Gestaltungsmöglichkeiten in Form und Farbgebung.



Synthese IV

in 12 verschiedenen Naturton-Oberflächen (Engobe)

Aufgrund der natürlichen Rohstoffschwankungen können sich leichte Farbabweichungen ergeben.



spatola stesso
bianco



spatola stesso
oca scuro



spatola stesso
rossiccio



spatola stesso
terra oca



spatola stesso
terra rosso




spatola stesso
castano



spatola espressivo
bianco



spatola espressivo
oca scuro



spatola espressivo
rossiccio



spatola espressivo
terra oca



spatola espressivo
terra rosso



spatola espressivo
castano

Die verfügbaren Kachelformteile



Kachel
40,5 x 21cm



Plattsims/1 radial
10cm



Schmalsims/1 radial
10cm



Lochkachel
40,5 x 21cm



Plattsims/2 radial
5cm




Schmalsims/2 radial
5cm



Abdeckplatte \varnothing 37cm
auch 5er Teilung möglich



Kachel zum Verputzen
40,5 x 21cm



Glas-Segment
0,8cm

Die besonderen Vorteile aller Syntheseöfen:

Schneller Aufbau

Vorgefertigte Systembauteile - deshalb ist ein besonders schneller und sauberer Aufbau (1 Tag) möglich.

Über 90% Wirkungsgrad

Große Speichermasse

auf kleinstem Raum (700 kg)

Individuelles Innenleben auf unterschiedliche Schornsteine abgestimmt

Es besteht die Möglichkeit, auf die Gegebenheiten am Aufstellungsort einzugehen (unterschiedliche Rauchfanghöhen und -querschnitte, sowie Bau-typen des Schornsteins). Bei gleicher Bauhöhe des Synthese-VIUR-Rundofens können diese Gegebenheiten durch Einsatz verschiedener Wendeltypen optimal berücksichtigt werden.

Option für die Ofentüre

Sichtfeuertür oder geschlossene Metalltür

Genauere Materialauswahl

Die Auswahl der Massen ist den jeweiligen Anforderungen (Wärmespeicherfähigkeit oder -abgabe) der verschiedenen Verbrennungszonen angepasst.

Außenluftanschluss möglich

Für Niedrigenergie- oder Passivhäuser

Kann wieder zerlegt werden

(bei Umzug)

Sauber und praktisch gekehrt

Der gesamte Ofen kann mit einer speziellen Kehrbürste einfach über die Heiztüre gekehrt werden. Keine Kehröffnung! (Kehrintervall bei regelmäßigem, ordnungsgemäßen Betrieb ca. 7-8 Jahre).

Variabler Rauchrohranschluss

Türe rasch und einfach auszubauen

Spart wertvolle Zeit und Putzarbeit.

Technische Daten:

Leistung : 3,4 KW, Nennheizzeit: 8 h, mB max: 7 kg

Temp. Max. 100% nach 3:15h, 75% nach 7:05h, 50% nach 10:30h

Typenprüfung: Pr.EN-15 250
entspricht Art. 15a B-VG



HANS RAINER

HEIZSYSTEME UND OFENDESIGN

A-4906 Eberschwang, Oberbreitsach 10

Tel: +43(0)7753-2524, Fax: +43(0)7753-252423

office@hansrainer.com